

旁白

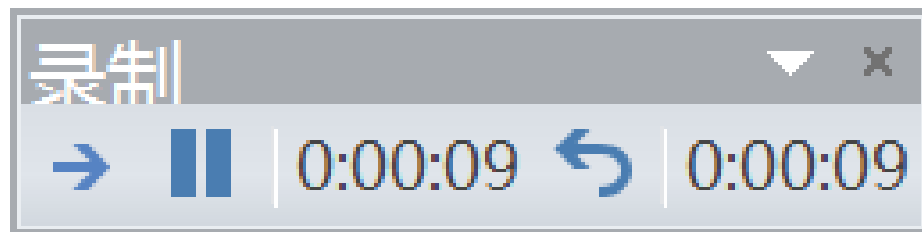
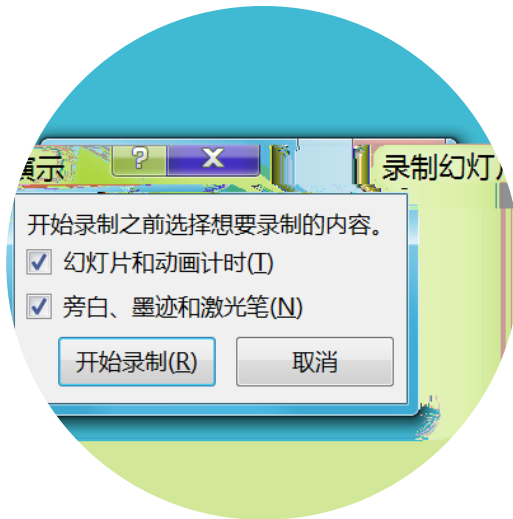


---

可









 激光笔

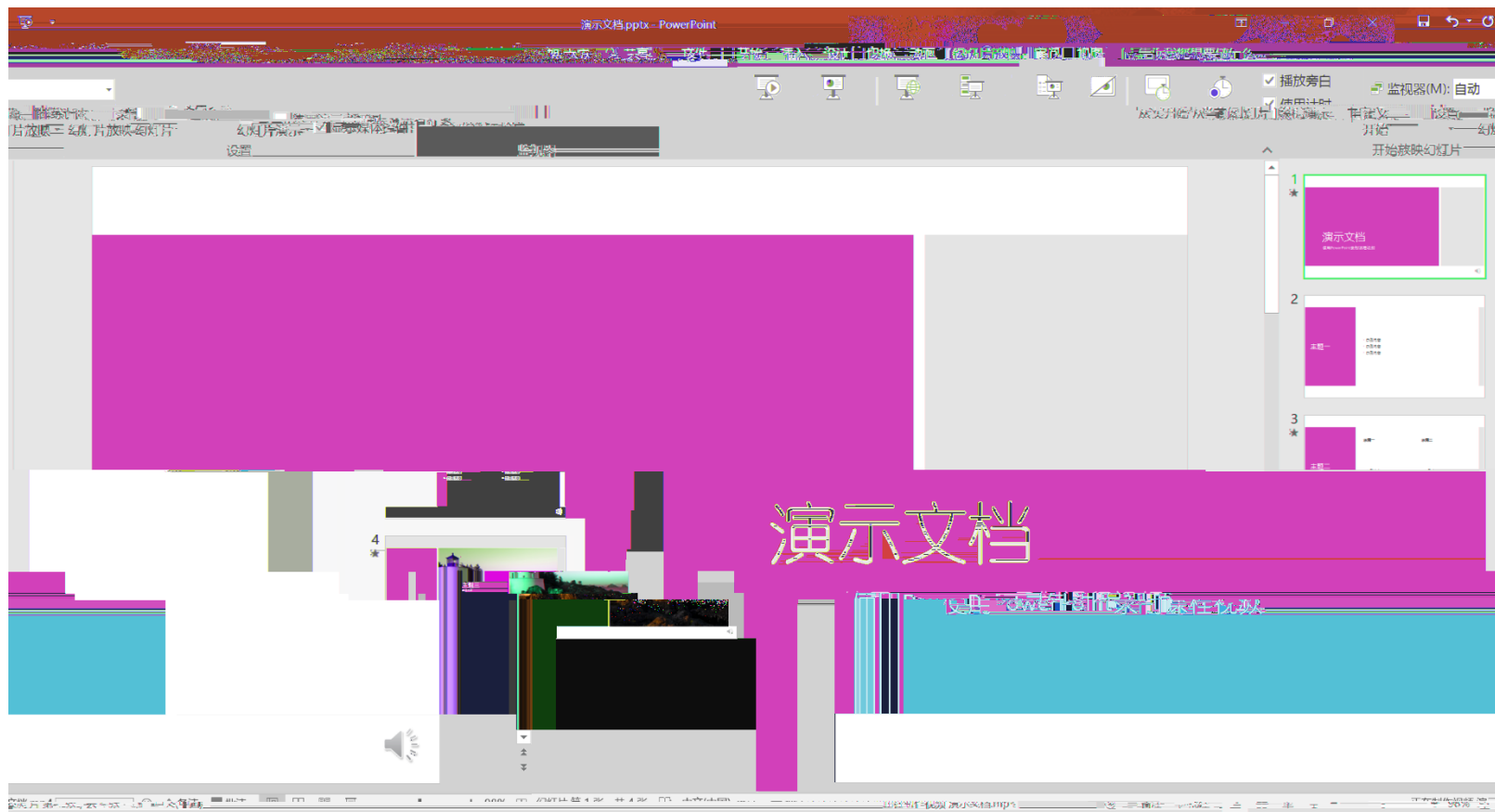
 笔

 荧光笔

 橡皮擦

 擦除幻灯片上的所有墨迹







幻灯片放映

计时

录制

幻灯片演示

播放旁白

使用计时

显示媒体控件

监视器(M): 自动

使用演示者视图

监视器

从头开始录制(S)...

从当前幻灯片开始录制(R)...

清除(C)

清除当前幻灯片中的计时(I)

清除所有幻灯片中的计时(A)


清除当前幻灯片中的旁白(N)

清除所有幻灯片中的旁白(A)





- 信息
- 新建
- 打开
- 保存
- 另存为
- 打印
- 共享
- 导出



创建 PDF/XPS 文档



创建视频



将演示文稿打包成 CD



创建讲议

关闭

帐户

选项



更改文件类型

## 创建视频

将演示文稿幻灯片录制为视频，或将其上传到 Web 或发送到 YouTube 网站。

- 包含所有录制幻灯片、声音和激光笔势。
- 以 H.264 格式保存。

获取有关将幻灯片放映视频录制到 DVD 或将其上传到 Web 的帮助。



互联网质量

中等文件大小和中等质量(1280 x 720)



60 帧每秒 (30 FPS)

没有计时的幻灯片将使用默认持续时间(在下面设置)。此选项包括墨迹和激光笔势。

放映每张幻灯片的秒数: 05.00



创建视频





---

应

媒

体

媒

和

和