

**威海市企业冲击新目标 动
入库 千企业及产业园区 求汇**

**威海市技术转移中心
中国科学院山东综合技术转化中心威海中心制
2019年3月**

目 录

先 备与智 制	1
一、 力 具 公 司 (区)	1
1.	2
2.	2
3.	2
4.	3
5.	3
二、 公 司 (临 区)	3
6.	3
7.	3
三、 华 公 司 (区)	3
、 份 公 司 (区)	4
8.	4
9.	4
五、 东 份 公 司 (临 区)	5
10.	6
11.	7
12.	7
六、 东 冶 公 司 (区)	7
13.	8
14.	8
15.	8
16.	9
七、 兹 公 司 (区)	9
17.	9
八、 卡 (东) 公 司 (区)	9
18.	10
九、 东 业 公 司 (区)	10
19.	10
20.	10
21.	11
十、 化 公 司 (区)	11
22.	12
23.	12
24. 2 NM	13
25.	13
十一、 制 公 司 (区)	13
26.	13
十二、 双 公 司 (区)	13
27.	14
工制品与军工制	14


十三、	亿 动	公司 (区)	14	
28.			14	
十、		公司 (区)	14	
29.	“ ” “ ”		15	
30.			15	
十五、	华	公司 (临 区)	15	
31.			16	
32.			16	
新材料及加工工			16	
十六、	南	公司、 南	公司 (南 区)	16
33.			17	
34.			17	
35.			17	
36.			17	
37.			17	
38.			18	
十七、	光	任公司、 光	份 公司 (区)	18
39.			19	
40.	/		19	
41.		()	19	
42.			19	
43.			19	
44.			19	
45.			19	
46.			19	
47.			19	
48.			19	
十八、		公司 (临 区)	20	
49.	1000 、 1100 、	M60J	21	
50.			21	
51.			21	
52.			21	
53.			21	
54.			21	
十九、		公司 (区)	21	
55.			21	
二十、		公司 (临 区)	22	
56.			23	
二十一、		份 公司 (区)	23	
57.	PE		24	
二十二、	创	公司 (南 区)	26	
58.			26	

二十三、	产业 (南 区)	26
二十 、	产业 (临 区)	27
电子信息与 计算机技术		27
二十五、	公司 (区)	27
59.		28
60.		28
61.		29
二十六、	北 份 公司 (区)	29
62.		30
二十七、	东 北 信 份 公司 (区)	31
63.		33
64.		33
65.		33
66.		33
67.		33
68.		33
69.		33
二十八、	公司 (区)	33
二十九、	九 世 公司 (区)	34
70.		34
三十、	亿 业 () 公司 (区)	34
三十一、	信 公司 (区)	35
三十二、	信 与 制 产业 (区)	36
纺 服 与时尚创意		37
三十三、	作 公司 (区)	37
71.		37
三十 、	东 公司 (区)	37
72.		38
73.		38
74.		38
交 及 套生产		38
三十五、	博乐 公司 (南 区)	38
75.		39
76.		39
三十六、	凌 公司 (区)	40
77.		40
三十七、	三 公司 (区)	40
78.		40
79.	() ()	40
80.	() ()	40

81.		41
三十八、	公司 ()	41
82.		42
83.		42
84.		42
三十九、	三 公司 (区)	42
85.		43
86.		43
87.		43
88.		43
89.		43
十、	公司 (区)	43
十一、	人 公司	44
90.		44
91.		44
92.		44
新医 与医疗器械			44
十二、	业 公司 (区)	44
93.		45
94.		45
十三、	() 公司 (南 区)	45
95.	胺	47
96.		47
97.		47
98.		47
十、	公司 (区)	47
99.		48
100.	PEEK 、 3D PEEK	48
101.		48
102.		48
103.		48
104.		48
105.		48
十五、	公司 (区)	49
106.		49
十六、	公司 (区)	49
海洋生物与健康 品			50
十七、	公司 (南 区)	50
107.		51
十八、	公司 (区)	51

108.	()	52
109.		52
110.		52
十九、	产 公司 (区)	52
111.		53
五十、	公司 ()	53
112.	(BN)	54
五十一、	企业 化 公司 ()	54
113.		54
五十二、	公司 ()	54
114.		56
115.		56
116.	、 ()	56
117.		56
五十三、	公司 ()	57
118.		58
119.		59
120.	、 、	59
121.		59
122.		59
五十、	份 公司 ()	59
123.		60
124.	、	60
125.		60
126.		60
五十五、	公司、 南光 公司 ()	60
127.		61
128.		61
129.		61
五十六、	军创 公司	62
130.		62
五十七、	公司、 份 公司 ()	62
131.	、	63
132.		63
133.	()	64
134.		64
135.	、 、	64
五十八、	东俚 份 公司 ()	64
136.	、	65
137.		65
五十九、	产业 ()	66
138.		68
139.		68
140.		68

海洋 备与 制	68
六十、 公司（ ）	68
141.	70
142.	71
143. 、	71
端服务与商业 易.....	71
六十一、 务 产业 （ 区）	71
144.	72
145. 、 、	72
146. 、	72



一、先 备与智 制 力 具 公司（ 区）

，
、

、
、

。2017

。

、
、
、

200

。
、

80

。

、
、
、 CNA

1.

， 。
：
： 1% ()， 2%，
：
、
。
：
：
、
；
：
、 、 。

2.

、 IFI 。

3.

，
，
、
，
碍
，
、
、
、

6把
4.

20
5.

二、公司(临区)

()

6.

7.

三、华公司(区)

1994

份 公司 (区)

()

五、 东 份 公 司 (临 区)

(: 002026) ,

42% ,

51% , 2016

。 2018 , 2000 , F

;

74 ,

37 (20 , PC 3) ,

2016

案

， \ ，

。
：

， \ \

：

， ’

、 ； ， ，

， ； ，

， ，

\ 。

：

，

、 ’ ， \

，

：

， “ ” ，

；

， \

，

、 ， \

。

：

，

；

安
安

PLC

， ；

， ， 。

10.

，

， ， ()

：

(1) ， 0.2 (13*105)

(2) ()

A ， 13 10， H C63，
 < 0.8 ， / 160%；

B 13、 10、 6， H C18-24，
 < 0.8 ， / 250%。

11.

、 、 、

，

、 、

。

，

、

、

12.

“ ” ，

，

六、 东 冶 公 司 (区)

2004

， 2005 2 ， 5

， 180 ， 15 ，

、 、

、 、

2018 6% 。

， ， ， ，
80 ， 10 ， 4
， 15 ， 50 ， 12000
、
、 鞍 、 、 霸
、
BO CH、 I、 ME ABO、 HI ACHI
、 HI ACHI、
、
20% ，

13.

7.2 / ，
7.3 / 。 2017
， 7.5 / ，
7.6 / ，

14.

15.

、 、 、 、
0.01 。
、 KH。
2 ， 、 ，
- ，
0.01 ， 。

18.

九、东 业 公司 (区)

AAA

I O9001

GB/ 8092-2006

GB/ 8092-2006

GB/ 10605-2006



2

!

19.

20.

安

安

18%,

20%,
20%,

1.8%
0.25% 0.5%,

3.6%,

安

安

安

: 1

21.

: 6

十、 化 公 司 (区)

40

800

3 ,
100

8 ,
2001

30 ,
I O9001

A/C

A1、A2

A ME

、 2

、

"、"

" 2009

"、

"

"、"

()

"

"、"

"

、

、

、

、

、

、

、

、

350

、

15

、

5

、 2

2

、

1000

。

"

、

、

、

、

"

、

、

、

、

、

、

、

、

、

BA F (巴

)、 D PON ()、 DO ()、 BA E ()、 BP、

、

、

、

、

、

、

20

。

22.

:

、

。

:

、

、

、

、

。

: 6

。

23.

: , ,
,

。
:

24. : 6 。
2 :
: 2 。

: , , 。
: 3

25. 十一、 制 公司 (区)

,
。

26. : , ,
, , 。
: () , , 。

: , , 。
, 。
: 3 。
十二、 双 公司 (区)

、 、 安 、
,

，
(、) ， I O9001
CCC ，
、 安 、 。

27. 、

工制品与军工制

十三、 亿 动 公司 (区)

、 、 。

28.

十 、 公司 (区)

1951 ， 60 ， 6000 ，
12 ， / (2018 50 ，
7:3) 、 ，
、 、 、 、 、 、 、
，

52

127

50%

: 2017

10

29. “ ” “ ” 60%

30.

2015 年， 1.5 年，

八

GB/ 19001

8 年，

3%

31.

32.

新材料及加工工

十六、 南 公司、 南 公
司（南 区）

500 年，

2

1000

18

300

99.9%

99.999%,

90%,

20 。

安

安

:

33.

34.

10%,

35.

36.

37.

) 《 》、《 》 7
 , 300+ 。 、 、
 、 。
 : (1) ; (2)
 / ; (3)
 () () ; (4) ; (5)
 () 。

39. 、

40. /

41. ()

42.

43.

44.

45.

46. 、 。

47. 、 。

;
 ;

48. 、 ()
) ;

() : 、 、
 、 、 、 、 、 、

十八、

公司（临 区）

2002 年

《 》

5

2005

2008

G 3522 (300)

G 3522 (300)

G 4522 (700)

1100 / ; 5526 (800)

/ ; M4535 (M40J)

, 150

, 30 /

: (1)

; (2)

; (3)

; (4)

()

(); (5)

()

“521”

: “5”

—— (1)

; (2)

; (3)

; (4)

; (5)

; “2”

—— (1)

(

) ; (2)

() ; “1” ——

。

49. 1000 、 1100 、 60

50. 、

51.

52. 、

53.

: 、 、

、 、

54.

。

十九、 公司 (区)

、 、 、

、 。

55.

: 、

。

、 、

、

、

、

、

、

二十、


公司（临 区）

5-10

DC/DC

（ BD ）

MO FE



70%,

MO FE


75%。

,

(BJ)

30 ~ 50%,

20



2004

BD

、阿

40%.d

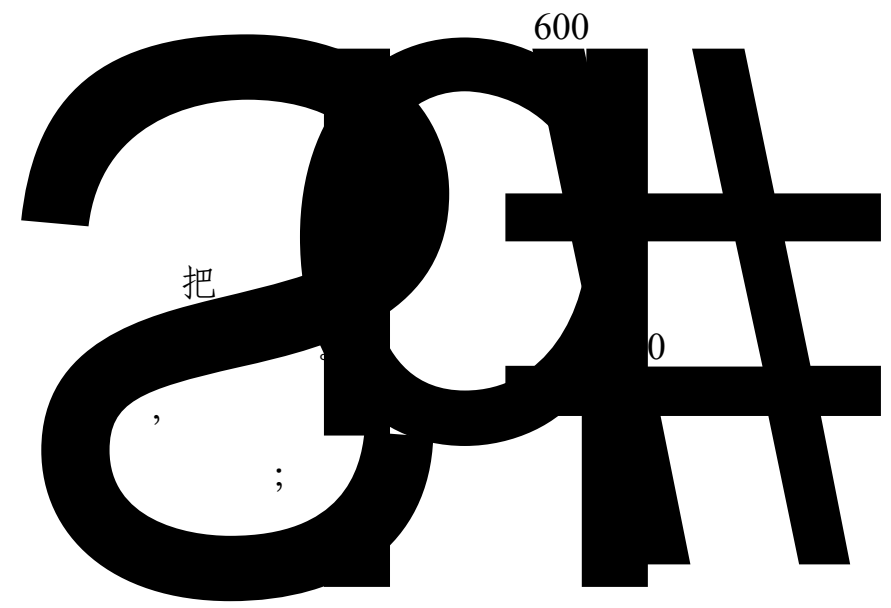
200 /20A

BD

600

把

0



二十二、 创 公司（南 区）

58.

碍

二十三、 产业（南 区）

2016 年

2025

22 年

36 年

二十、 产业（临 区）

，

、

、

、

、

。 《 》 7 。

、

800 、 M40J ；

5000 ， 2016 ；

、

、

3667 ； 、 、 、

。

、

、

、

、

。

二十五、 电子信息与 计算机技术 公司（ 区）

安 1985 ， ， 2001

、

、

、 、 、 、

。 安 ；

， 2017

安

安、

1126

15.8

100

40

13.9

4000

、 2

、 23

81

5

22

P C450

59.

60.

、 IP

、 400G

20

。
 。
 ，
 ，
 ， “ ” ， 案
 ，
 。
 ，
 。
 ，
 ，
 ，
 。
 ， “ ” ，
 。 2
 5 ， “ + + +
 ” 。 2015
 ， 1 ， (3000)
 。 2017 ， 1000
 ， 2
 ，
 。
 () ，
 ，
 ，
 ，
 ，
 。
62. ，
 ，
 ， /
 ，
 ，
 。
 ，

二十七、东北信 份 公司 (区)

()
2002 12 , 6.657 , 2010 ,
002376,
、 、
、 、 、
。 2017 95266 , 14291 ,
13903 , 14.98 %。
(CNA)
、 、
。 2017 1286
、 679 (299) ; 712 ,
245 (57) ; 128
、 71 ; / / 22 。
、 GB/ 28165-2011 《
》 GB/ 28166-2011 《 》 、
GB/ 29267-2012 《 》 ,
J/ 11538-2015 《 》 J/

11539-2015 《

》。

案

案。、

案、 120

20 /

30

/

案 / 案

) (

400

/

(PH) 2000

(CI) 500 () 120 50

：“

”； “

安 安

()， ， 140
， 、 、 、 ；

安

， 300 ，
， 安 ，

、 、 、 、 、
、 ， ，

， ， ， 安

， 。

63.

64. 、

65. 、

66.

。

67. 、 、 、 、 、 、
(、 、 、)，

(、)， (、
、 、) 。

68.

69.

，

，

，

，

。

二十八、 公司（ 区）

，

（

，

8

）

，

2011

A3

6000

200

20

30-40 / 。

二十九、 九 世 公司 (区)

I

、 IC

安

70.

三十、 亿 业 () 公司 (区)

OA ()

, 2017

(

40%

, 5%,

F

1

/

1000

(

)

。 2017

A4

OA

;

、安 ()，

三十二、信 与 制 产业 (区)

8.2 ， ， 2.70 ，
80 ； 1.95 ，
； 2.23 。

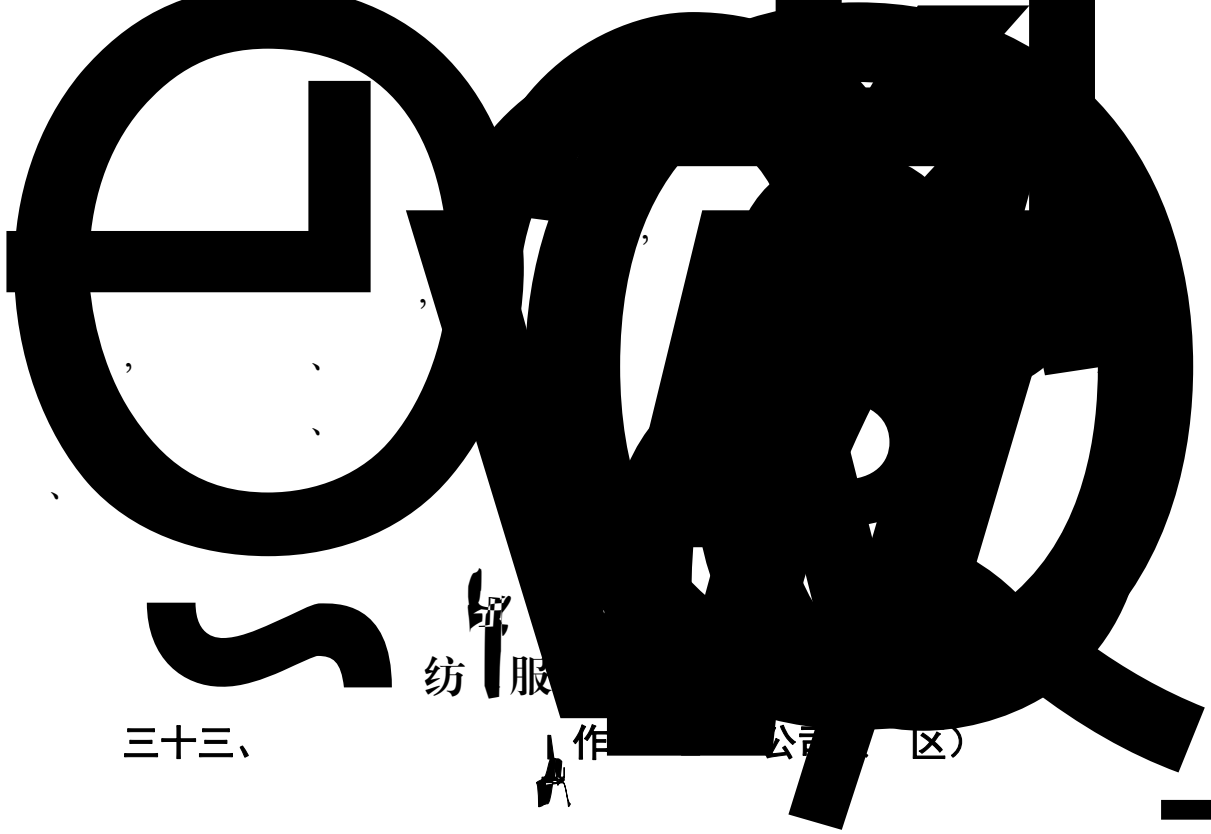
“ ”
OA ， 、 、
、
， 400 ， 1000

8.5 — “ ”
， 185 ， 23 ，
1.73。 16 、 2.4
、 21 “ ”

、 ”
、 、 、
， 95% 70% “ ”

“ ”
、 、 、 、 、
， “ ”
、 、 “ 2025”

， 80%， 2
、 30% 。



三十三、 纺织服务（区）

1997 年，
1700 吨，
30 吨。
： 10 400 吨，
（K ）、
N MPHE 、 NIB IDGE、
；
、
2017
“

2015 1 30 ,

、 、 、 。
750 , 130 , 30%。

16949 , 2017 6

。 OH P C ,

、 、 19 。

、 200 。

P M P C , ,

P C , , N C

P C , P M P C

。 2017 3791

, 2018 7000 , 。

,
P C , 37% ,

;
3%; P C

, ; ,

, 2019 6 (

) 。 2019 ,

, 1 。

75.

碍

76.

三十六、 凌 公司 (区)

、 、 ；
、 、 ； 、 。

77.

三十七、 三 公司 (区)

、 、
99.93%。
、 、
、 5000 ；
2,200 。 OE
、 2017
4.38 、 5% 。
、 2000 1
、 2000 11
、 2011 11
、 2015 12
、 2016
、 。
、 。
、 、
、 、
、 、

78.

79. () (

)

80. () (

)

81.

三十八、

公司 ()

8000 , 85 ,

100 , , ,

。

500 、 、

、 、

50 。

() 2018 10 9

、 、

、 、

、 、

、 、

、 、

、 。

、 、

“ ” 、 ; 爱

、

。

()

、 、

、

、

。

()

2.6

、

3000

、

2.3

。 2018 ; , 5471.1
, 21 / , 12
/ , 。 ,
, , ,
, 。 ,
, ,

,

,

, 2018

。

85.

86.

, ,

, ,

。

87.

,

,

,

,

。

,

,

,

,

。

。

88.

89.

,

。

十、 公司（ 区）

,

1000

,

,

,

,

,

,

,

。

,

,

,

,

,

,

,

,

,

2018

3

。

十一、 人 公司

2014 1 22 ,
1000 。
, , 澳 , 2018 800
。

90. ,

91.

40 。

92. ,

十二、 业 新医 与医疗器械
公司 (区)

:

, 。
, : ,
,
。
440 , 10 、 260 ;
; 300 。
, , ,
, ,
50 , 25 。
, ,
, 30
。

2017

, 2013

2016

2012 年 1 月 20 日 ; 氨

93.

94.

十三、 () 公司 (南 区)

()

95.

胺

PP

胺

96.

97.

98.

()

十、

公司 (区)

500

, 8

。 4000 ， 150 ，
600 。
、 、
、 、 3-5
、 、 30
10 。 、 、
、 、
、 、
；
、 、
；
、 、
、 、
、 、
。

99.

100. 、 3

： 3D ， 、 、
。

101.

102.

103. 、

104.

105. 、

、 、
、 、 “ + + +
+ + ”
、 、
、

， 2016

， 2017

案 。

108. ()

:

(1) 、 ；

(2) ；

109.

:

(1) 、 ；

(2) 。

110.

: 值海洋 济生物优 种 源引 、保 及

模化 。

十九、 产 公司 (区)

， 2003 2 ，

50 ， 500 ， 25 ，

4 ； 12 ， 7000 ；

9 ， 13000 ，

4 。

、 、 (、

、 、 氨、 、)、 、

， ， ，

， 。

、 、 、 、

5000 ， 2000 ， 、 、

。

111.

:

- (1) ;
- (2) ;
- (3) ;
- (4) 、 。

五十、 公司 ()

2012 6 ,

。2009 11 , A (002311)。

案

按

2000 ,

112. ()

() 岸 BN ,

, BN ,

。

五十一、 企业化 公司 ()

,
, , , , ,
, , , ,
, , ,
。

113.

:

(1) , , , ,
, , , , ,
;

(2) , , , ,
, , , , ,

五十二、 公司 ()

1988 , 20 ,
8000 , 76 , , ,
, , , , ,
。 2017 45 , 1.8 。
, , , , ,
, , , , ,

- 1、
- 2
- 8
- 30
- 2、
- 40
- 100
- FDA
- HACCP
- 20
- 10
- 3、
- 10
- 360
- 4、
- AAAA
- 100
- 5、

6、

114.

， 2016

碍。

115.

6-8

()，

116.

()

117.

，

；

；

2004

1.

、
32-34

?

2.

(
)、
2

3.

30% (); ()。

118.

119.

120.

5

按

121.

122.

2019

()

(

)

五十

份 公司 ()

2005 , 300 ,

3 、 7

GMP 、 1

1

、 DHA

、 澳 40

“ ” 、 “

” 、 “

” 、 “

” 、 “

”、“ ” 。“ ”
” “863” 2 、 4 、
10 、 5 、 30 、 40
， 150 。 2018 5.6 ，
5400 。

123.

， ，
， “ ” ，
， 。

124.

、
，
， 、 、 、
；
。

125.

，
，

126.

“ ”、“ ”
”
2000
，
，

五十五、 公司、 南光 公司()

1956 ，

， 、
、 、
、

， 30 ， 4 ，
4000 ， 36 ， 39 ， 4.5
。
， 100 。

30 ， 2018 800 ，
40 ， ， ， ，
、 、 、 、 、 、
、 、 、 、 、 、
、 。

， 2001 5 1500 ，
40 ， 8 ， 2 ，
1 11 。

、 、 、 、 、 、
， 200 ， ， ，
、 、 、 、 、 ()
) 2018 3 。

127.

128.

129.



五十六、 军创 公司

、 、
OEM、 ODM、
、 、
。

130.

五十七、 公司

40-50 / ， 20 / ， 30 / 。

40 ， 、

氨、 、 、 氨 ，

、 癌、 ， 、

。

。

133. ()

、 、

、 (，

9 ，

) (、 、) 、

、 、 ， 、

、 。

、

、 、 、

、 。

、 、

。

134.

、 、 、

。

135.

、 、 、

、 、 、

。

五十八、 东俚 份 公司 ()

、 、 、

、 、 、

、 、 、 、 、 。

五十九、 产业 ()

() 2014 12

, 2015 12

, 37 , 17 , 20
按 “ 、 、 ”
、 “
” 、
、 、
、 15 , “ ”
、 2 、 40
、 3 、 、
、 、
、 1.5
、 8000 , GMP 4000 ,
600 ,
1000 。 、 、

。

， 8000

， ，

1400 ， 47 ，

500 ， 案

、 、 。

， 5000 ，

、 、 、 ，

、 、 、 ，

， ， 。

， 2.2 ，

。

、 、 ，

， 、 、 。

按 、 +

。 5 、 、 600

， 、 20

、 、 8

， 2 。 、

、 、 、

、 40 。

， ，

。 、 20

、 8

。 、 、

，

；

，

， 。

138.

,

,

,

,

400 ，

。

’

51

《

》

。

“

”

“

”

，

，

，

15

，

。

、

、

、

、 5

、

、

。

2017 ，

，

“

”

。

2006

、

，

25 ，

70%。

，

，

，

。

、

，

、

/

、

，

。

，

、

。

1.5

，

6

、

5

，

16205

，

3%

，

，

，

。

，

、

、

、

、

、

20

，

290

“ PLM ”
863 ; “ ”
; ;
、
、
、
、
、

141.

、
、
。 2017 10
、 / :
、 案
、
、
、
、 2-3
、
、 昂、
、
、
、 50% 、 氨 A。
、

142.

安

143.

端服务与商业 易

六十一、 务 产业 （ 区）

65 , 11.24 。 、
、 、 +
、 。
500 、 、
, 、 、 、 、
、 、 。
、
。 4 、 、
。 、 、
、 、 、
。 、 、
、 50 、 400
。 300 、 。 、
、 26000 。

144.

、 、
。 :①
、 、
。 ② 、
、 、
: () 、 () 、
、 、

145.

、 、 、 、
。

146.

、 、

